

Plan de Feu "ENTRE 2 RIVES"

07 à 10

11 à 14

11 à 14

07 à 10

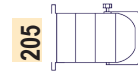
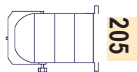


écran



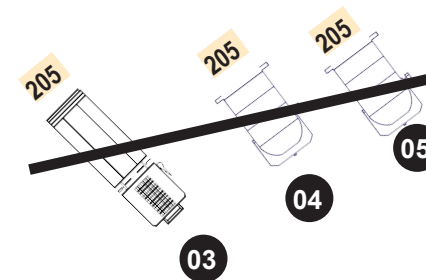
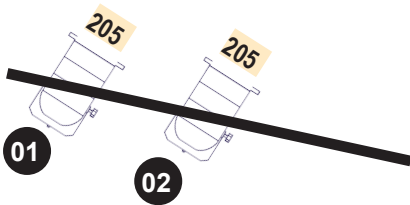
TAPS noir

06



06

Avant scène



SCENE minimum :

Ouverture = 4 M

Profondeur = 4 M

14 Channels DMX sans les ambiances

Ambiance **CONTRES** Led RGBWA

Ambiance froide **FACE** scène PC - (201)

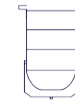
Ambiance chaude **FACE** scène PC - (205)



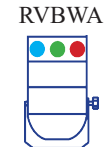
Découpe



PC



PAR 64



PAR 64 LED 4ch

AUDIO - Fiche technique

- Système de diffusion adapté à la salle
- Console Numérique de préférence du type SOUNDCRAFT Si Impact ou équivalent.
si console analogique, prévoir 2 effets reverb. distincts
- 3 lignes audio dont 1 avec alim. phantom
- 2 Retours indépendants, doublés si possible
- 1 pince micro adaptable pour table
- 1 stand guitare

Patricia

(chant)

Chant : Micro HF MAIN cardio tête statique
Sennheiser

Patrick

(guitare-chant)

Guitare électro : D.I. actif (48v)

Chant : Micro HF cardio serre-tête DPA

Disposition

BAR

Patricia



Tabouret
1

Tabouret
2

Table
mange debout

Patrick



Menu



Ligne 2 Retour actif



Ligne 2 Retour actif